


# BCsir NW 300



## BCsir

- + Svetle širine kanalet NW 100 – 1000
- + Kanalete nizke vgradne višine NW 100 – 300
- + Dolžine kanalet 0.50, 1.00, 1.50, 2.00 metra
- + Razred obremenitve A15 kN – F900 kN
- + Peskolovi NW 100 – 400
- + Različne rešetke

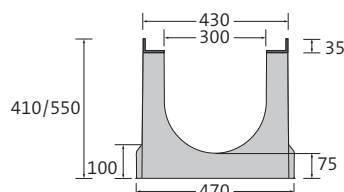


# BCsir | NW 300 AS

## Kanalete z vgrajenim padcem 0,5% / brez vgrajenega padca

+ Vroče cinkan / Inox masivni okvir


+ Utor za dodatno tesnenje



	Dolžina	Širina okvir/dno	Vgradna višina začetek/konec	Teža	Nosilnost po EN 1433	Št. artikla vroče cinkan / inox okvir
Kanaleta tip 1/2	2000 mm	430/470 mm	410/420 mm	427,0 kg	A 15 – F 900	B0020301/B0022301
Kanaleta tip 3/4	2000 mm	430/470 mm	420/430 mm	432,0 kg	A 15 – F 900	B0020302/B0022302
Kanaleta tip 5/6	2000 mm	430/470 mm	430/440 mm	438,0 kg	A 15 – F 900	B0020303/B0022303
Kanaleta tip 7/8	2000 mm	430/470 mm	440/450 mm	443,0 kg	A 15 – F 900	B0020304/B0022304
Kanaleta tip 9/10	2000 mm	430/470 mm	450/460 mm	448,0 kg	A 15 – F 900	B0020305/B0022305
Kanaleta tip 1	1000 mm	430/470 mm	410/415 mm	203,0 kg	A 15 – F 900	B0021301/B0023301
Kanaleta tip 2	1000 mm	430/470 mm	415/420 mm	204,6 kg	A 15 – F 900	B0021302/B0023302
Kanaleta tip 3	1000 mm	430/470 mm	420/425 mm	206,0 kg	A 15 – F 900	B0021303/B0023303
Kanaleta tip 4	1000 mm	430/470 mm	425/430 mm	207,8 kg	A 15 – F 900	B0021304/B0023304
Kanaleta tip 5	1000 mm	430/470 mm	430/435 mm	209,3 kg	A 15 – F 900	B0021305/B0023305
Kanaleta tip 6	1000 mm	430/470 mm	435/440 mm	210,9 kg	A 15 – F 900	B0021306/B0023306
Kanaleta tip 7	1000 mm	430/470 mm	440/445 mm	212,5 kg	A 15 – F 900	B0021307/B0023307
Kanaleta tip 8	1000 mm	430/470 mm	445/450 mm	214,1 kg	A 15 – F 900	B0021308/B0023308
Kanaleta tip 9	1000 mm	430/470 mm	450/455 mm	215,7 kg	A 15 – F 900	B0021309/B0023309
Kanaleta tip 10	1000 mm	430/470 mm	455/460 mm	217,3 kg	A 15 – F 900	B0021310/B0023310
Kanaleta tip 0/0, viš. 1	1000 mm	430/470 mm	410/410 mm	210,0 kg	A 15 – F 900	B0020326/B0022326
Kanaleta tip 0/0, viš. 1	2000 mm	430/470 mm	410/410 mm	422,0 kg	A 15 – F 900	B0020334/B0022334
Kanaleta tip 0/0, viš. 2	1000 mm	430/470 mm	550/550 mm	245,0 kg	A 15 – F 900	B0020327/B0022327
Kanaleta tip 0/0, viš. 2	2000 mm	430/470 mm	550/550 mm	500,0 kg	A 15 – F 900	B0020335/B0022335

## Zaključne stene

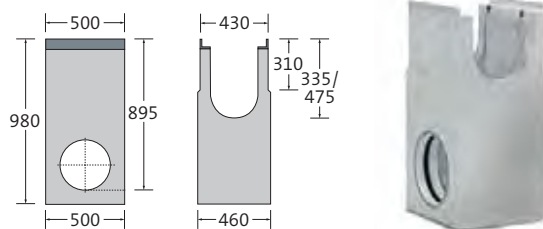
+ Vroče cinkane / Inox



	Širina	Višina	Teža	Št. artikla vroče cinkana / inox
Zaključna stena, slepa, za višino 1	430 mm	410 mm	3,6 kg	B0020340/B0022340
Zaključna stena, slepa, za višino 2	430 mm	550 mm	5,0 kg	B0020341/B0022341
Zaključna stena z iztokom DN 200, za višino 1	430 mm	410 mm	4,0 kg	B0020345/B0022345
Zaključna stena z iztokom DN 200, za višino 2	430 mm	550 mm	5,4 kg	B0020346/B0022346

## Enodelni peskolov

+ Vroče cinkan / Inox masivni okvir  
+ Bočni iztok s tesnilom za cev DN 300




	Dolžina	Širina okvir/dno	Vgradna višina	Teža	Nosilnost po EN 1433	Št. artikla vroče cinkan / inox okvir
Za kanalete viš. 1	500 mm	430/460 mm	980 mm	270,0 kg	A 15 - F 900	B0020336/B0022336
Za kanalete viš. 2	500 mm	430/460 mm	980 mm	257,0 kg	A 15 - F 900	B0020337/B0022337

## LTŽ rešetke

+ 8 vijakov M16/A2 na tekoči meter  
+ 8 kosov Easylock vijakov na tekoči meter (opcija)



	Dolžina	Širina	Višina	Teža	Dimenzija rege	Vtočni presek	Nosilnost po EN 1433	Št. artikla
rešetka z regami	500 mm	417 mm	35 mm	15,9 kg	SW 165/17,5 mm	1696 cm <sup>2</sup> /m	A 15 - D 400	B0020374
rešetke z regami	500 mm	417 mm	35 mm	20,4 kg	SW 142/20 mm	1522 cm <sup>2</sup> /m	A 15 - E 600	B0020375
rešetka z regami	500 mm	417 mm	35 mm	24,9 kg	SW 142/20 mm	1522 cm <sup>2</sup> /m	A 15 - F 900	B0020378



	Dolžina	Širina	Višina	Teža	Raster - okence	Vtočni presek	Nosilnost po EN 1433	Št. artikla
mrežasta rešetka	500 mm	417 mm	35 mm	22,9 kg	MW 20/30 mm	2008 cm <sup>2</sup> /m	A 15 - E 600	B0020386